

Sternenzauber

Hochfein verpackte Pralinés



Passend zum himmlischen Inhalt der Lindt Pralinés Hochfein umspielt eine Sternengirlande die Packung. Denn ein persönlich gestaltetes Geschenk zeigt dem Empfänger noch einmal mehr, wie viel er oder sie einem bedeutet. Erleben Sie, wie viel Spaß es machen kann, mit noch mehr Liebe zu schenken ...

Gold- und Silberpapier, Golddraht und etwas Zeit machen aus einem wunder-vollen Geschenk etwas noch bezaubernderes.

Hochfein mit Sternchen




SIE BRAUCHEN:

- Gold- und Silberpapier
- Pappe für die Schablonen
- Golddraht
- Schere oder Cutter und Klebstoff


UND SO GEHT'S:

- 1 Aus der Pappe Schablonen von Sternen in verschiedenen Größen fertigen. Beispiele finden Sie unten: Einfach auf die Pappe kleben und dann als Schablone ausschneiden.
- 2 Anhand der Schablonen jeweils doppelt so viele Sterne aus Gold- und Silberpapier ausschneiden, wie schließlich an der Girlande befestigt sein sollen. Die Vorlagen können Sie je nach Wunsch im Kopierer entsprechend vergrößern oder verkleinern.
- 3 Jeweils zwei gleich große Sterne um den Golddraht zusammenkleben.
- 4 Die Girlande anschließend dekorativ um die Packung drapieren: Entweder die Girlande mit Hilfe der goldfarbenen Kordel befestigen oder locker um die Packung legen.


TIPP: Besonders edel wirkt die Girlande mit Sternen in mehreren Größen, die aber alle dieselbe Form sowie dieselbe Anzahl an Spitzen haben.



STERNFORM 1



STERNFORM 2



STERNFORM 3

